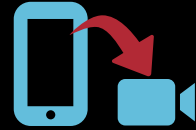


在手机上使用ZOOM

如何在您的智能手机上使用Zoom参加远程法院听证会



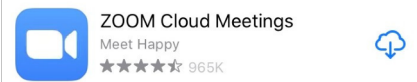
1 进入您的APP STORE

在 iPhones 上，称为 App Store。
在 Androids 上，称为 Google Play。



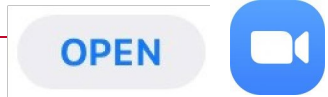
2 下载ZOOM应用程序

在搜索栏中搜索 Zoom Cloud Meetings (Zoom 云会议) 应用程序，并下载称为“ZOOM Cloud Meetings” (Zoom 云会议) 的免费应用程序。



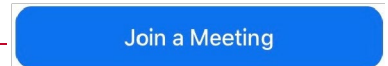
3 打开ZOOM应用程序

您可以在下载后立即打开 Zoom 应用程序，方法是点击 App Store 中的“Open” (打开) 按钮，或者打开您的手机上的 Zoom 应用程序。



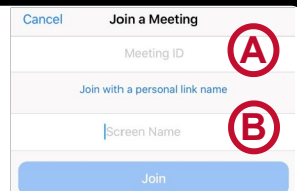
4 点击“JOIN A MEETING” (参加会议)

您无需“Sign Up” (登记) 或“Sign In” (登录) 即可参加会议。



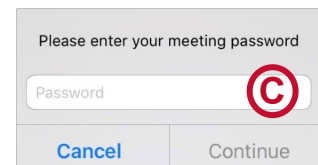
5 输入您的信息，并点击“JOIN” (参加)

在标记为 A 的方框中输入法院给您的会议代码，并在标记为 B 的方框中输入您的全名。



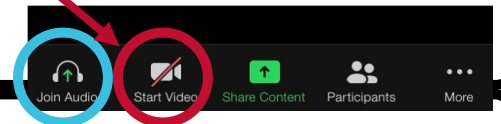
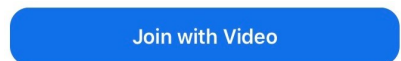
6 输入ZOOM会议密码

在标记为 C 的方框中输入法院给您的 Zoom 会议密码，并点击“Continue” (继续)。



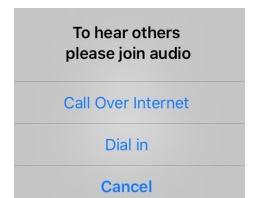
7 点击“JOIN WITH VIDEO” (通过视频参加)

会自动要求您与视频连接。如果没有要求，查找摄像机符号，并点击“Start Video” (开始视频)。



8 点击“CALL OVER INTERNET” (通过互联网通话)

会自动要求您与音频连接。如果没有要求，查找耳机符号，点击“Join Audio” (参加音频)，并选择“Call Over Internet” (通过互联网通话)。“Dial in” (拨号) 要求使用法院给您的电话号码。



请查看另一面中的电脑说明和提示


在电脑上使用ZOOM

如何在您的（带网络摄像头的）电脑或平板电脑上使用Zoom参加远程法院听证会

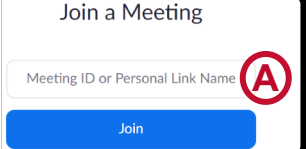


- 1 进入zoom.us/join**

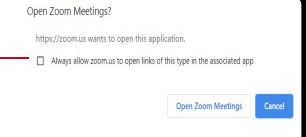
如果法院将链接送给您，点击该链接，并遵照说明。


- 2 输入您的信息，并点击“JOIN”（参加）**

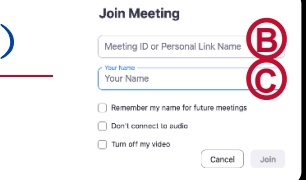
在标记为A的方框中输入法院送给您的会议代码，并点击“Join”（参加）。


- 3 点击“OPEN ZOOM MEETINGS”（打开ZOOM会议）**

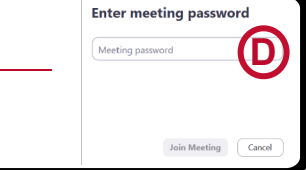
如果您的电脑上没有安装Zoom，点击“download and run Zoom”（下载和运行Zoom），打开.exe文件，安装Zoom。


- 4 输入您的信息，并点击“JOIN MEETING”（参加会议）**


在标记为B的方框中输入法院送给您的会议代码，并在标记为C的方框中输入您的全名。


- 5 输入ZOOM会议密码**

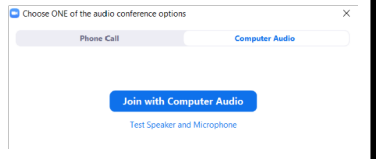
在标记为D的方框中输入法院送给您的Zoom会议密码，并点击“Join Meeting”（参加会议）。


- 6 点击“JOIN WITH VIDEO”（通过视频参加）**

在您通过视频参加之前，您会看到视频预览。如果您不希望在视频中显示自己，请点击“Join without Video”（参加但不在视频中显示）。


- 7 点击“JOIN WITH COMPUTER AUDIO”（通过电脑音频参加）**

您可以点击“Join with Computer Audio”（通过电脑音频参加）下方的文字，测试您的扩音器和麦克风。



为远程听证会做好准备：

- 查看您的互联网或手机连接。
- 为电脑或手机充电，确保有充足的电量。
- 如果可能，使用耳塞或耳机。这会使对方更容易听清您说的话。
- 查找扩音器符号，让您自己静音或取消静音。
- 找一个无人干扰、且没有背景噪音的安静地点。
- 将摄像头放在与眼睛平齐的位置。如果使用手机，将手机支撑起来，以便腾出双手。
- 开始说话之前短暂停顿，以防出现音频/视频滞后。
- 即使您是在家中，请记住，远程听证会仍然是正式的法院听证会，您的穿着和举止应当适当。

ILLINOIS SUPREME COURT COMMISSION

ACCESS

TO JUSTICE

EDUCATION. SUPPORT. EMPOWERMENT. (09/20)

请查看另一面中的手机说明